

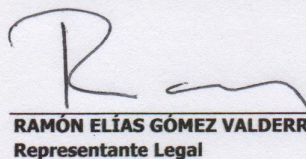



FUNDACIÓN MÁRTIR ISAIAS DUARTE CANCINO
NIT.900.516.524-8

ESTADOS SITUACIÓN FINANCIERA AL 31 DE DICIEMBRE DE 2025
(Expresados en Pesos Colombianos)

NOTAS	2024		2025		
ACTIVO					
CORRIENTE					
Disponible	4	286.227	2,3%	4.232.075	34,4%
Inversiones Temporales		-	0,0%	-	0,0%
Deudores	5	-	0,0%	-	0,0%
Inventarios		-	0,0%	-	0,0%
Diferidos	6	-	0,0%	-	0,0%
TOTAL CORRIENTE		286.227	2,3%	4.232.075	34,4%
NO CORRIENTE					
Propiedad, Planta y equipo	7	12.025.286	97,7%	9.196.533	68,5%
TOTAL NO CORRIENTE		12.025.286	97,7%	9.196.533	68,5%
TOTAL ACTIVO		12.311.513	100,0%	13.428.608	100,0%
PASIVO					
CORRIENTE					
Obligaciones Financieras	8	-	0,0%	-	0,0%
Proveedores	9	-	0,0%	263.349	3,1%
Cuentas por pagar	10	7.311.513	100,0%	8.165.259	96,9%
Impuestos, gravámenes y tasas	11	-	0,0%	-	0,0%
Obligaciones Laborales	12	-	0,0%	-	0,0%
Pasivos Estimados	13	-	0,0%	-	0,0%
Otros pasivos	14	-	0,0%	-	0,0%
TOTAL CORRIENTE		7.311.513	100,0%	8.428.608	100,0%
NO CORRIENTE					
Obligaciones Financieras	8	-		-	0,0%
Otros Pasivos	14	-		-	0,0%
TOTAL NO CORRIENTE		-		-	0,0%
NO CORRIENTE					
Cuentas por pagar	15	-	0,0%	-	0,0%
TOTAL NO CORRIENTE		-	0,0%	-	0,0%
TOTAL PASIVO		7.311.513	100,0%	8.428.608	100,0%
PATRIMONIO					
Capital Social	16	5.000.000	100,0%	5.000.000	100,0%
Reserva Legal		-	0,0%	-	0,0%
Revalorización del Patrimonio		-	0,0%	-	0,0%
Superavit por valorización		-	0,0%	-	0,0%
Resultados del Ejercicio		-	0,0%	-	0,0%
Resultados de Ejercicios Anteriores		-	0,0%	-	0,0%
TOTAL PATRIMONIO		5.000.000	100,0%	5.000.000	100,0%
PASIVO Y PATRIMONIO		12.311.513	100,0%	13.428.608	100,0%
CUENTAS DE ORDEN	21	-		-	

Las Notas 1 a 21 adjuntas son parte integrante de los Estados Financieros


RAMÓN ELÍAS GÓMEZ VALDERRAMA
Representante Legal



BIANEY RIASCOS FORERO
Contador T.P.36251-T




FUNDACIÓN MÁRTIR ISAIAS DUARTE CANCINO
NIT.900.516.524-8
ESTADOS DE RESULTADOS COMPARATIVOS
DEL 1 DE ENERO AL 31 DE DICIEMBRE DE 2024 Y 2025
(Expresados en Pesos Colombianos)

	Notas	2024		2025	
INGRESOS OPERACIONALES					
Donaciones	16	82.000.000		77.000.000	
TOTAL INGRESOS OPERACIONALES		82.000.000	100,00%	77.000.000	100,00%
COSTOS OPERACIONALES					
Costos directos	18	-	0,00%	-	0,00%
TOTAL COSTOS OPERACIONALES		-	0,00%	-	0,00%
UTILIDAD BRUTA		82.000.000	100,00%	77.000.000	100,00%
GASTOS DE OPERACIÓN					
Gastos de Administración	19	81.013.626	98,80%	76.155.962	98,90%
TOTAL GASTOS OPERACIONALES		81.013.626	98,80%	76.155.962	98,90%
UTILIDAD OPERACIONAL		986.374	1,20%	844.038	1,10%
Ingresos No Operacionales	19	-	0,00%	-	0,00%
Gastos No Operacionales	20	986.374	1,20%	844.038	1,10%
UTILIDAD ANTES DE IMPUESTOS		0	0,00%	-	0,00%
Provisión para Impuestos		-	0,00%	-	0,00%
UTILIDAD (PERDIDA) DEL EJERCICIO		0	0,00%	-	0,00%

Las Notas 1 a 21 adjuntas son parte integrante de los Estados Financieros


RAMÓN ELÍAS GÓMEZ VALDERRAMA
Representante Legal


BIANEY RIASCOS FORERO
Contador T.P.36251-T

NOTA 4. DISPONIBLE

Lo conforman las siguientes cuentas:

Caja
Bancos

2024

2025

-	-
286.227	4.232.075
<u>286.227</u>	<u>4.232.075</u>

NOTA 5. INVERSIONES

Lo conforman las siguientes cuentas:

Bonos de desarrollo y seguridad

-	-
<u>-</u>	<u>-</u>
2024	2025

NOTA 5. CUENTAS POR COBRAR

Lo conforman las siguientes cuentas:

Clientes
Cuentas por Cobrar a Socios
Anticipos y Avances
Anticipos de Impuestos y Contribuciones
Préstamos a Trabajadores
Deudores Varios
Deudas de difícil cobro
(-) Provision de cartera

-	-
-	-
-	-
-	-
-	-
-	-
-	-
-	-
<u>-</u>	<u>-</u>
2024	2025

(1) Antic. De Imp. y ContribucionesAnticipo Impuesto de Industria y Comercio
Anticipo de Impuesto de Renta y Complementarios
Retención de Iva
Retención de Industria y Comercio
Autorretencion Cree
Saldo a Favor impuesto de Renta

-	-
-	-
-	-
-	-
-	-
-	-
-	-
<u>-</u>	<u>-</u>
2024	2025

NOTA 6. DIFERIDOS

Lo conforman las siguientes cuentas:

Gastos Pagados por AnticipadoSeguros
Honorarios
Servicios
Salvoconductos
Programas para computador
Contribuciones y Afiliaciones
Propaganda y Publicidad
Dotación a Trabajadores
Gastos Financieros
Diversos
Costos pagados por anticipado

-	-
-	-
-	-
-	-
-	-
-	-
-	-
-	-
-	-
-	-
-	-
<u>-</u>	<u>-</u>
2024	2025

NOTA 7. PROPIEDAD PLANTA Y EQUIPO

Al 31 de diciembre la cuenta de Propiedad Planta y Equipo está conformada así:

Costo

Maquinaria y Equipo	9.696.127	9.696.127
Equipo de Oficina	2.000.000	2.000.000
Equipo de Computación y Comunicación	2.447.440	2.447.440
Flota y equipo de transporte	-	-
	14.143.567	14.143.567

Depreciación Acumulada

Depreciación Maquinaria y Equipo	(984.049)	(2.923.275)
Depreciación Equipo de Oficina	(400.000)	(800.039)
Depreciación Eq. Computo y Comunicación	(734.232)	(1.223.720)
Depreciación Flota y Eq. Transporte	-	-
Depreciación Armamento de Vigilancia	-	-
	12.025.286	9.196.533

Propiedad Planta Y Equipo Neto**NOTA 8. Obligaciones Financieras**

	2024	2025
Creditos Bancarios	-	-
Sobregiros bancarios	-	-
	2024	2025

NOTA 9. PROVEEDORES

Nacionales	-	-
	2024	2025

NOTA 10. CUENTAS POR PAGAR

Lo conforman las siguientes cuentas:

Costos y Gastos por Pagar	-	263.349
Deudas con socios	7.200.713	8.165.259
Retención en la Fuente	-	-
Retención IVA	-	-
Impuesto de Industria y Comercio Retenido	-	-
Retenciones y Aportes de Nómina	110.800	-
	7.311.513	8.428.608
	2024	2025

NOTA 11. IMPUESTOS GRAVAMENES Y TASAS

Lo conforman las siguientes cuentas:

Impuesto de Renta y Complementarios	-	-
Impuesto a las ventas	-	-
Impuesto de industria y comercio	-	-
	2024	2025

NOTA 12. OBLIGACIONES LABORALES

Lo conforman las siguientes cuentas:

Salarios por Pagar	-	-
Cesantías Consolidadas	-	-
Intereses sobre Cesantías	-	-
Prima de Servicios	-	-
Vacaciones Consolidadas	-	-
	2024	2025

NOTA 13. PASIVOS ESTIMADOS Y PROVISIONES

Lo conforman las siguientes cuentas:

Obligaciones Laborales	-	-
Obligaciones Fiscales	-	-
	2024	2025

NOTA 19. INGRESOS NO OPERACIONALES

Lo conforman las siguientes cuentas:

Financieros

Recuperaciones(provisión de costos y gastos)

Indemnizaciones

Diversos

2024**2025**

-

-

-

-

-

-

-

-

-

-

2024**2025****NOTA 20. GASTOS NO OPERACIONALES**

Lo conforman las siguientes cuentas:

Financieros (1)

Gastos Extraordinarios

Gastos Bancarios

Gravamen movimiento financiero

Comisiones Bancarias

Otros

Diversos (Multas y Sanciones)

Descuentos comerciales concedidos

-

-

-

-

410.464

292.710

-

-

340.900

321.350

187.600

227.710

47.410

2.268

-

-

986.374**844.038****2024****2025****NOTA 21. CUENTAS DE ORDEN**

El saldo está conformado así:

Procesos Juridicos en contra

-

-

-

-

-

-